



Cuenta Pública 2019
Estado de Flujos de Efectivo
(Pesos)

MUNICIPIO DE ALMOLOYA DE ALQUISIRAS 0050

Del 1 de Enero al 31 de Diciembre de 2019


Concepto (3)	Importe 2019 (4)	Importe 2018 (4)
Flujos de Efectivo de las Actividades de Operación		
Origen (5)	24,974,314.88	8,868,559.12
Impuestos	255,931.81	-179,689.45
Cuotas y Aportaciones de Seguridad Social	15,777.85	1,325.09
Contribuciones de mejoras	523,083.42	53,087.30
Derechos		
Productos de Tipo Corriente	7,547.85	-10,032.33
Aprovechamientos de Tipo Corriente		
Ingresos por Ventas de Bienes y Servicios		
Ingresos no Comprendidos en los Números Anteriores Causados en Ejercicios Fiscales		
Anteriores Pendientes de Liquidación o Pago		
Participaciones y Aportaciones	24,275,534.54	9,048,171.70
Transferencias, Asignaciones, Subsidios y Otras Ayudas	-176,545.81	
Otros Orígenes de Operación	72,985.22	-44,303.19
Aplicación	-23,588,214.69	27,533,367.91
Servicios Personales	4,991,844.17	-3,206,672.53
Materiales y Suministros	-271,342.31	608,091.03
Servicios Generales	-547,998.89	2,772,619.57
Transferencias Internas y Asignaciones al Sector Público		
Transferencias al Resto del Sector Público		
Subsidios y Subvenciones	824,738.85	506,201.92
Ayudas Sociales	-924,659.77	1,109,259.81
Pensiones y Jubilaciones		
Transferencias a Fideicomisos, Mandatos y Contratos Análogos		

Transferencias a la Seguridad Social		
Donativos		
Transferencias al Exterior		
Participaciones		
Aportaciones		
Convenios		
Otras Aplicaciones de Operación	-27,660,796.74	25,743,868.11
Flujos Netos de Efectivo por Actividades de Operación	48,562,529.57	-18,664,808.79
Flujos de Efectivo de Las Actividades de Inversión		
Origen	881.68	27,228,634.73
Bienes Inmuebles, Infraestructura y Construcciones en Proceso		27,228,634.73
Bienes Muebles		
Otros Origenes de Inversión	881.68	
Aplicación	24,498,175.85	851,876.46
Bienes Inmuebles, Infraestructura y Construcciones en Proceso	18,341,688.07	424,708.85
Bienes Muebles	823,371.00	427,167.61
Otras Aplicaciones de Inversión	5,333,116.78	
Flujos Netos de Efectivo por Actividades de Inversión	-24,497,294.17	26,376,758.27
Flujos de Efectivo de Las Actividades de Financiamiento		
Origen	5,197,849.09	5,625,305.30
Endeudamiento Neto		
Interno		
Externo		
Otros Origenes de Financiamiento	5,197,849.09	5,625,305.30
Aplicación	29,869,425.10	12,143,156.68
Servicios de la Deuda		
Interno		
Externo		
Otras Aplicaciones de Financiamiento	29,869,425.10	12,143,156.68
Flujos Netos de Efectivo por Actividades de Financiamiento	-24,671,576.01	-6,517,851.38
Incremento /Disminución Neta en el Efectivo y Equivalentes al Efectivo	-606,340.61	1,194,098.10
Efectivo y Equivalentes al Efectivo al Inicio del Ejercicio	552,876.77	-641,221.33
Efectivo y Equivalentes al Efectivo al Final del Ejercicio	-53,463.84	552,876.77


"Bajo protesta de decir verdad declaramos que los Estados Financieros y sus notas, son razonablemente correctos y son responsabilidad del emisor"



PRESIDENTE MUNICIPAL
LIC. ANÍ PATRICK MENDIOLA
MONDRAGÓN





SINDICO MUNICIPAL
MTRA. ADELA BENÍTEZ MENDIOLA




SECRETARIO DEL AYUNTAMIENTO
ARQ. JOSÉ MANUEL IZQUIERDO SALAZAR




TESORERO MUNICIPAL
LIC. FATIMA EIZA BETTS SILLIV VERGARA

